


Eingang  
Bühne  
Künstler

 **Behindertengerechte WC - Anlage**



 **Erste Hilfe Raum**

 **WC - Anlage Herren**

 **Behindertengerechte Parkplätze  
Zugang Tiefgarage**


 **Erste Hilfe Koffer  
DIN 1357**

 **WC - Anlage Damen**

  **Induktive Höranlage**

 **Defibrillator**

 **Personen Aufzug**

 **Rollstuhlfahrer Ausschanktresen**

 **Sitzelemente**

 **Besucher Garderobe**



**Erdgeschoss  
Großer Saal  
Ansteigende  
Bestuhlung**